

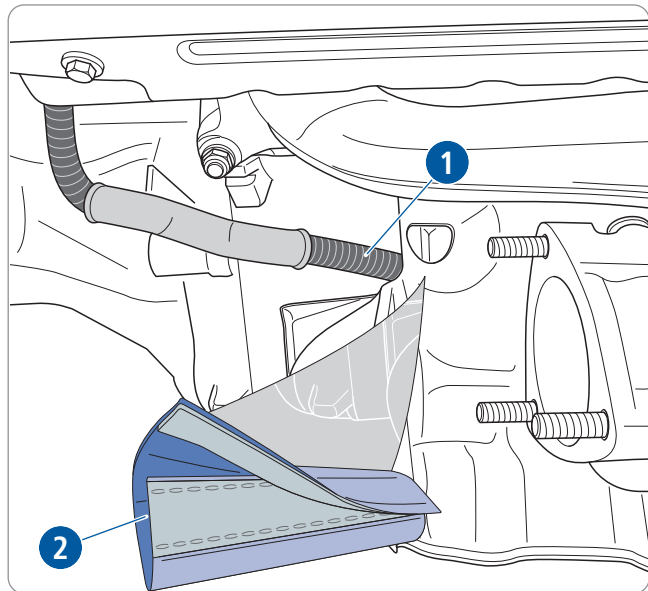
# HJS Einbauhinweis Isolierschlauch zum Katalysator 96 11 4005

## Einbauhinweis Isolierschlauch

 Stellen Sie sicher, dass nur mit geeignetem Schutz an der möglicherweise heißen Abgasanlage gearbeitet wird.

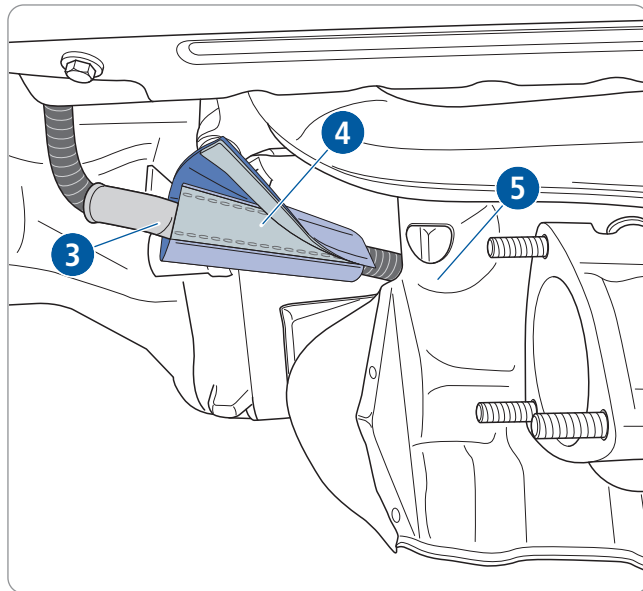
 Grundsätzlich sind die mitgelieferten Montageteile zu verwenden.

> Das Elektrokabel hinter Katalysator (1) ist mit dem Isolierschlauch (2) zu ummanteln.



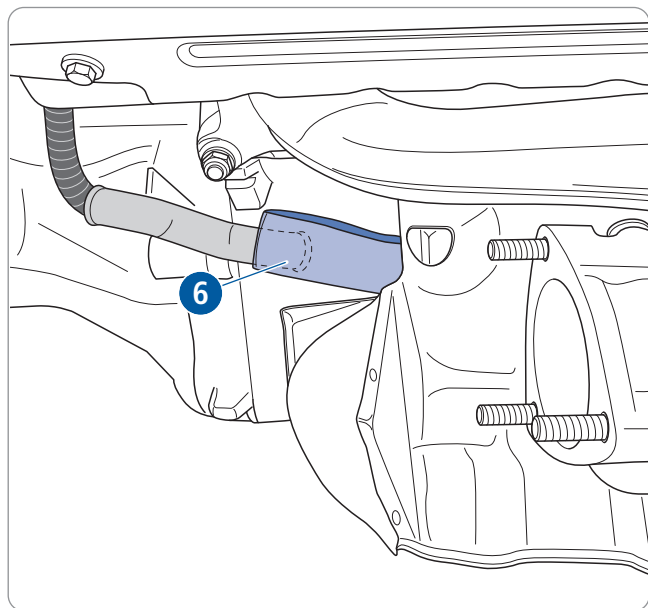
## 1. Schritt

> Der Isolierschlauch ist um das Kabel und das Schutzrohr (3) zu legen. Der Klettverschluss (4) ist zu schließen und hinter das Hitzeschutzblech (5) zu schieben.



## 2. Schritt

> Das vordere Ende ist um das Schutzrohr (6) zu schieben.



## 3. Schritt

> Der Isolierschlauch ist mit dem mitgelieferten, blauen Kabelbinder (7) am Schutzrohr zu befestigen.

